

باسمه المتعالی

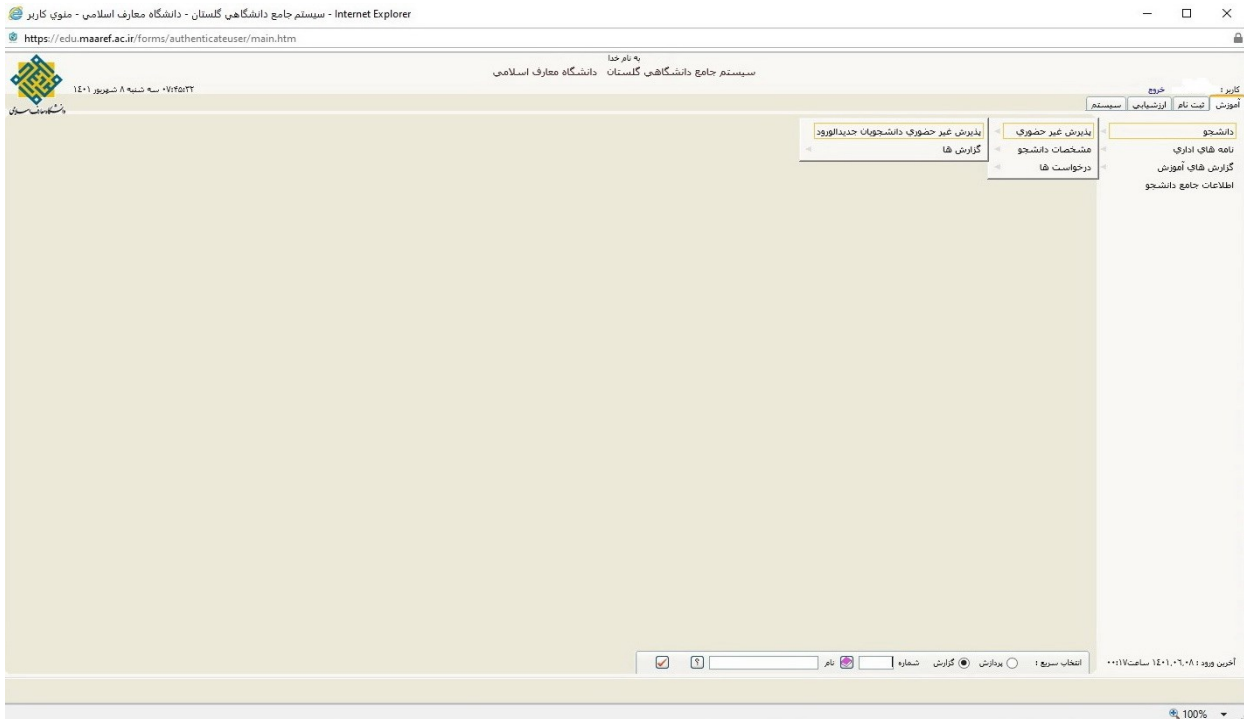
راهنمای ثبت نام غیر حضوری پذیرفته شدگان جدیدالورود مقطع کارشناسی ارشد

• از طریق لینک زیر و با شناسه کاربری و گذرواژه مخصوص خود، وارد سامانه گلستان دانشگاه معارف اسلامی شوید:

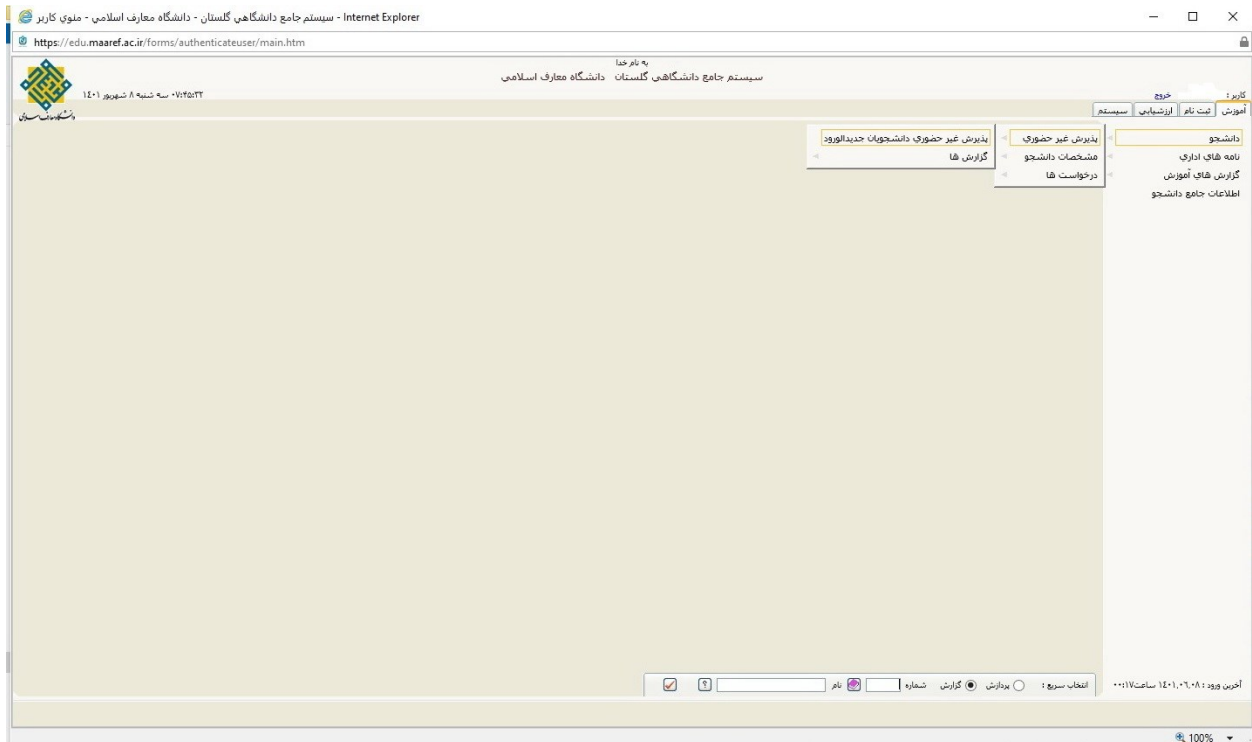
<https://edu.maaref.ac.ir>

- شناسه کاربری: کد ملی + ۰۳۱U (نمونه: ۰۳۱۰۳۸۱۲۳۴۵۶۷)

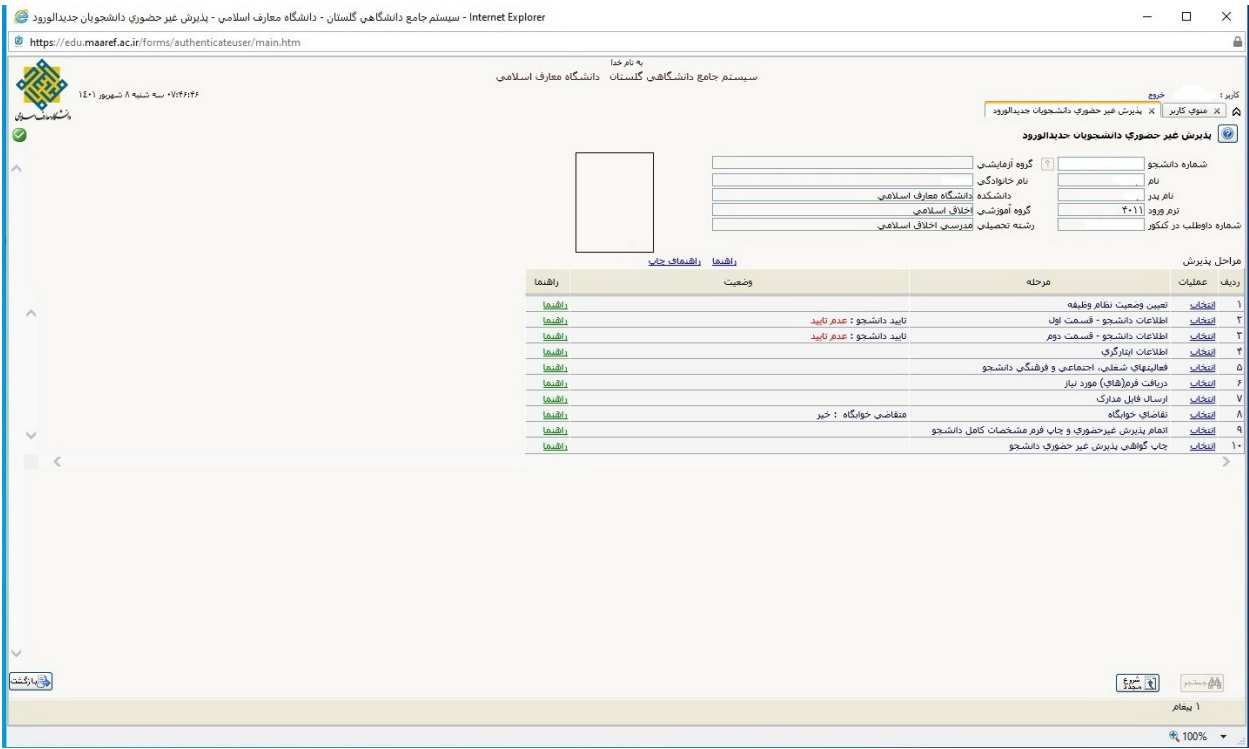
- گذرواژه: کد ملی



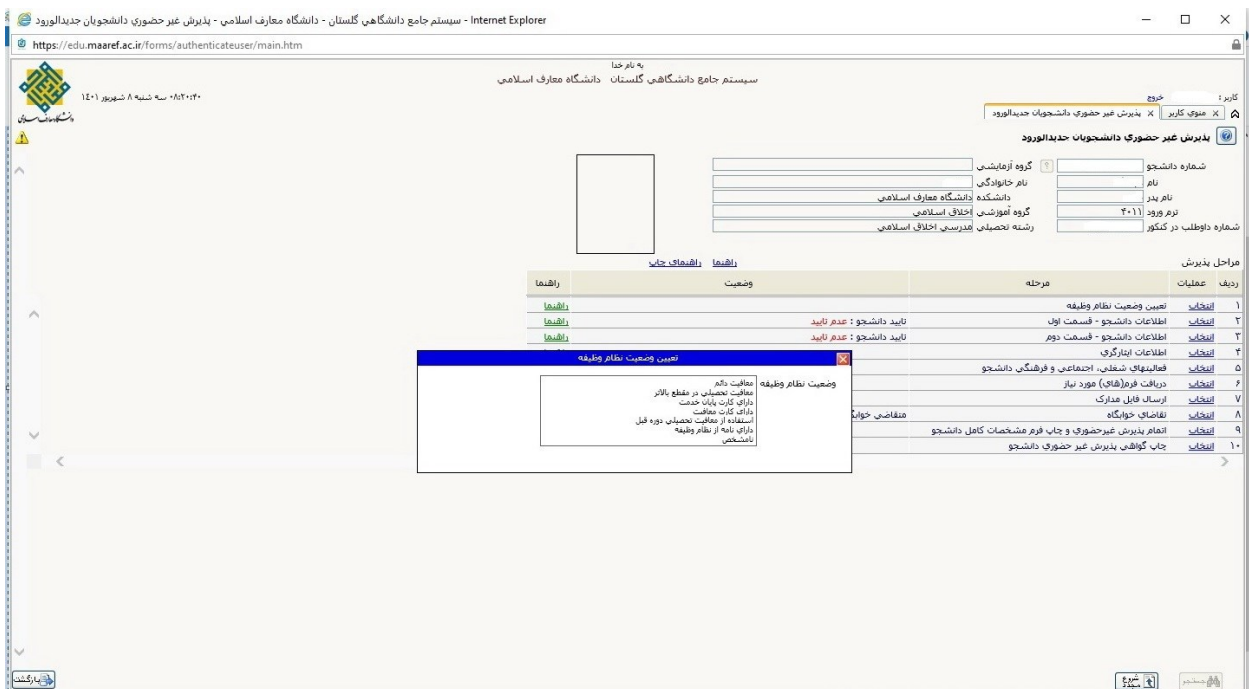
• پس از ورود به سامانه گلستان، از تب آموزش وارد مسیر "دانشجو" ---- پذیرش غیر حضوری ---- پذیرش غیر حضوری دانشجویان جدیدالورود شوید.



- پذیرفته‌شدگان نهایی در این بخش می‌بایست به ترتیب ردیف، اطلاعات لازم را وارد و مدارک خواسته شده را بارگذاری و در پایان وارد قسمت "تمام پذیرش غیر حضوری و چاپ فرم مشخصات کامل دانشجوی" شده و پرینت نهایی ثبت‌نام را دریافت و در وقت مقرر تحویل کارشناس آموزش دهند.



ردیف ۱: تعیین وضعیت نظام وظیفه (مخصوص برادران)



ردیف ۲: اطلاعات دانشجو - قسمت اول : اطلاعات خواسته شده را به طور کامل تکمیل نمایید.

Internet Explorer - سیستم جامع دانشگاهی گلستان - دانشگاه معارف اسلامی - تکمیل و تایید اطلاعات شخصی

https://edu.maaref.ac.ir/forms/authenticateuser/main.htm

سیستم جامع دانشگاهی گلستان - دانشگاه معارف اسلامی

کاربر: خروج
نام کاربری: تکمیل و تایید اطلاعات شخصی

تکمیل و تایید اطلاعات شخصی

شماره دانشجو: [] شماره داوطلب: []

مشخصات تحصیلی

برای دریافت کد رهگیری سوابق تحصیلی متوسطه روی آدرس زیر کلیک نمایید.

نام: []
نام خانوادگی: []
نام پدر: []
نام انگلیسی: []
نام خانوادگی انگلیسی: []
نام انگلیسی پدر: []
جنسیت: []
تاریخ تولد: []

شهر محل تولد: []
شماره شناسنامه: []
سری و سریال شناسنامه: []
شهر محل صدور شناسنامه: []
شماره ملی: []
نوع کارت ملی: []

دین: اسلام
مذهب: []
وضع ناهل: []
تعداد فرزند: []
سربوست خانواده: []
ملیت: ایرانی

شماره گذرنامه: []
شماره کارت هویت: []
شماره پناهندگی: []
شناسه فرآیند اتباع خارجی: []

ارسال تصویر

جستجو یا موفقیت انجام شد

ردیف ۳: اطلاعات دانشجو - قسمت دوم: اطلاعات خواسته شده را به طور کامل تکمیل نمایید.

Internet Explorer - سیستم جامع دانشگاهی گلستان - دانشگاه معارف اسلامی - اطلاعات شخصی و واسطگان دانشجو

https://edu.maaref.ac.ir/forms/authenticateuser/main.htm

سیستم جامع دانشگاهی گلستان - دانشگاه معارف اسلامی

کاربر: خروج
نام کاربری: تکمیل و تایید اطلاعات شخصی و واسطگان دانشجو

اطلاعات شخصی و واسطگان دانشجو

شماره دانشجو: [] نام پدر: []

اطلاعات مربوط به شغل دانشجو

منبع تامین مخارج: []
شغل دانشجو: []
میزان درآمد ماهیانه: []
نام ارگان: []
نوع شغل دولتی: []
محل کار: []
نوع شغل غیردولتی: []
پورسسه: []
میزان درآمد از بورس: []
نام ارگان بورس هدف: []
مأمور به تحصیل: []
نام ارگان مأمورکننده: []

تحت پوشش کمیته امداد (ره) و سایر نهادها

شماره تحت پوشش: [] شهرستان: []
نام بیمه: [] شماره دفترچه بیمه: []

سایر اطلاعات

فعالیت در رشته ورزشی: [] عنوان و مقامها: []
فعالیت در رشته هنری: [] توضیح: []
دارای مهارت خاص: [] توضیح: []
دارای معلولیت: [] توضیح: []
دارای بیماری خاص: [] توضیح: []
قد: [] وزن: [] گروه خونی: []
سایر توضیحات: []

میزان آشنایی با زبان انگلیسی: []
میزان آشنایی با زبان عربی: []
سایر زبانها: []
میزان آشنایی: []
سایر زبانها: []

جستجو یا موفقیت انجام شد

ردیف ۴: اطلاعات ایثارگری (مخصوص افرادی که از خانواده‌های محترم ایثارگران می‌باشند)

سیستم جامع دانشگاهی گلستان - دانشگاه معارف اسلامی - اطلاعات ایثارگری - پذیرش غیرحضوری

کاربر: خروج

منوی کاربر

اطلاعات ایثارگری - پذیرش غیرحضوری

شماره دانشجویی

اطلاعات ایثارگری

استان محل پورنده

آدرس بنیاد تخت پوششی

شماره تلفن بنیاد تخت پوششی

شماره پورنده بنیاد

کفک دریایی از بنیاد

شماره تماس سوسپرست دانشجویی ایثارگر

شماره گواهی ایثارگری

تاریخ گواهی ایثارگری

واحد دریاط ایثارگری

نوع ایثارگری

شروع

انبار

پرسش

پشتیبانی

پایان

ردیف ۵: فعالیت های شغلی، اجتماعی و فرهنگی دانشجو (ابتدا روی دکمه "ایجاد" کلیک کنید)

سیستم جامع دانشگاهی گلستان - دانشگاه معارف اسلامی - فعالیت های شغلی، اجتماعی و فرهنگی قلمی و فغ

کاربر: خروج

منوی کاربر

فعالیت های شغلی، اجتماعی و فرهنگی قلمی و فغی دانشجو

شماره دانشجو

شماره قلمی

ایجاد

ردیف	حذف	اصلاح	نام اداره، نهاد، انجمن	شهر	آدرس محل کار	شماره تلفن	از تاریخ	تا تاریخ	عنوان شغلی	وضعیت شغل	علت کناره گیری
[Blank Table Body]											

جستجو یا موفقیت انجام شد.

پایان

ردیف ۶: دریافت فرم‌های مورد نیاز: در این بخش فرم‌های مورد نیاز برای بارگذاری قرار داده شده است (این فرم‌ها از طریق سایت دانشگاه نیز قابل دسترسی است)؛ پذیرفته شدگان نهایی می‌بایست پس از دریافت فرم‌ها و تکمیل اطلاعات لازم، فرم‌ها را اسکن و سپس در بخش مربوطه (در ردیف ۷) بارگذاری کنند.

۶	انتخاب	دریافت فرم(های) مورد نیاز	راهبها
---	--------	---------------------------	--------

ردیف ۷: ارسال فایل مدارک: پذیرفته شدگان نهایی می‌بایست به ترتیب ردیف و بر اساس نوع مدرک، مدارک خواسته شده را از طریق بخش "ارسال" بارگذاری نمایند.

ردیف ۸: تقاضای خوابگاه (مخصوص پذیرفته شدگان غیر بومی)

ردیف ۹: اتمام پذیرش غیرحضوری و چاپ فرم مشخصات کامل دانشجوی: پس از تکمیل اطلاعات و بارگذاری مدارک، این بخش قابل دسترسی خواهد بود و پذیرفته شدگان نهایی می‌بایست وارد این بخش شده و از این قسمت پرینت گرفته و پس از امضاء، در وقت مقرر به کارشناس آموزش تحویل دهند.

سیستم جامع دانشگاهی گلستان - دانشگاه معارف اسلامی - اطلاعات ثبت شده توسط دانشجو در پذیرش غیرحضوری

کاتب: خروج | موی کاربر | اطلاعات ثبت شده توسط دانشجو در پذیرش غیرحضوری

سیستم جامع دانشگاهی گلستان
اطلاعات ثبت شده توسط دانشجو در پذیرش غیرحضوری

شماره دانشجویی: ۹۰۰۰
شماره گذارن: ۹۰۰۰
شماره دانشجو:
رشته تحصیلی:
نوع ورود به دانشگاه:

نام خانوادگی: []
نام: []
نام انگلیسی: []
نام خانوادگی انگلیسی: []
نام پدر: []
نام انگلیسی پدر: []
تاریخ تولد: []
دین: اسلام
مذهب: شیعه
نام مستعار: []
وضع تاهل: []
تعداد فرزند: []
محل تولد: []
پیش شماره تلفن: []

شماره تماس ضروری: []
نوع محل سکونت: []
محل سکونت: []
محل سکونت قبلی: []
بخش قبلی: []
گروه آزمایشی: []

شماره پرونده: []
نام: []
نام خانوادگی: []
نام انگلیسی پدر: []
شماره ملی: []
جنسیت: []
ملیت: ایرانی
تاهل: نامت
محل سکونت: []
وضع نظام وظیفه: []
پست الکترونیکی: []
تلفن همراه: []
کدپستی: []

شماره شناسنامه: []
مذهب: شیعه
نام خانوادگی قبلی: []
سریپرست خانواده: []
محل صدور شناسنامه: []
شماره تلفن: []
فصل سکونت: []
روستا: []
محل سکونت قبلی: []
بخش قبلی: []
روستا قبلی: []

اطلاعات مربوط به شغل دانشجو
نوع شغل: []
تاریخ شروع: []
میزان درآمد ماهانه: []
نوع شغل: []
میزان درآمد از بورس: []
نوع درآمد: []
نوع درآمد: []

دانشجویان شاهد، جایان، آزاده و حضور در حه
استان محل پروده: []
آدرس بناد تحت پوشش: []
شماره تلفن بناد تحت پوشش: []
شماره تماس سریپرست دانشجو، اینارگر: []
نام: []
تاریخ: []
شماره: []

ردیف ۱۰: چاپ گواهی پذیرش غیرحضوری دانشجوی: این بخش، مربوط به گواهی پذیرش مشروط شما و نمایش مدارکی که می‌بایست به صورت حضوری و در وقت مقرر تحویل آموزش دهید می‌باشد و نیازی به گرفتن پرینت از این صفحه نیست.

سیستم جامع دانشگاهی گلستان - دانشگاه معارف اسلامی - گواهی پذیرش غیرحضوری دانشجویان جدیدالورود

کاتب: خروج | موی کاربر | گواهی پذیرش غیرحضوری دانشجویان جدیدالورود

سیستم جامع دانشگاهی گلستان
گواهی پذیرش غیرحضوری

نام و نام خانوادگی: []
شماره دانشجویی: []
مقطع: []
رشته: []

نام: []
شماره: []
دوره: []

تاریخ:
زمان:

پذیرش شما بصورت مشروط (به دلیل عدم ثبت شماره و تاریخ رسید تأییدیه تحصیلی) با موفقیت انجام شد. لازم است مراحل زیر را دنبال کنید:
- چاپ فرم مشخصات کامل دانشجو و امضاء و تحویل آن به دانشگاه در زمان مراجعه.
- آماده سازی مدارک مورد نیاز که در بخش کسری مدارک ذکر شده است.
- مراجعه به واحد پذیرش اداره کل آموزش دانشگاه معارف اسلامی از تاریخ

کسری مدارک

لازم است مدارک زیر در زمان مراجعه به واحد پذیرش دانشگاه تحویل داده شود:

ردیف	نوع مدارک	تعداد	نوع اقدام
۱	کتاب بزرگ	۱	اقدام شد